



**КАРТОТЕКА
НАРОДНЫХ ИГР
ПО ЭКОЛОГИЧЕСКОМУ
ВОСПИТАНИЮ**



От составителей

В жизни детей игра является ведущей деятельностью. Игра - это эмоции: играющий ребенок находится в хорошем расположении духа, активный и доброжелательный. Именно в такие моменты дети открыты для получения новой информации.

Народные игры – это кладезь полезных знаний, умений. Они отражают опыт отношения к природе, бытующий у разных народов; в старину человек отличался поклонением силам природы, уважительным отношением к животным и растениям.

Народные игры с природоведческим содержанием можно включать как в повседневную деятельность, так и в различные формы экологического воспитания (например, использовать во время проведения экологических праздников, досугов, викторин, конкурсов и т. д.).

Народные игры часто связаны с подражанием повадкам животных, их образу жизни, в некоторых отражаются явления неживой природы. Во время игры дети закрепляют знания о живой и неживой природе; испытывают эмоциональный подъем, что способствует воспитанию у них доброжелательного отношения к природе и развитию интереса к ней.

Многие игры народов России имеют разные названия, но похожие правила, что доказывает единство нашей страны. Нами были отобраны и географически систематизированы самые интересные игры народов России, непосредственно связанные с природой, ее объектами и взаимоотношениями.



РУССКИЕ НАРОДНЫЕ ИГРЫ

Гуси-лебеди

Участники игры выбирают волка и хозяина, остальные - гуси-лебеди. На одной стороне площадки чертят дом, где живут хозяин и гуси, на другой - живет волк под горой. Хозяин выпускает гусей в поле погулять, зеленой травки пощипать. Гуси уходят от дома довольно далеко. Через некоторое время хозяин зовет гусей. Идет переключка между хозяином и гусями:

- *Гуси-гуси!*
- *Га-га-га.- Есть хотите?*
- *Да, да, да.*
- *Гуси-лебеди! Домой!*
- *Серый волк под горой!*
- *Что он там делает?*
- *Рябчиков щиплет.*
- *Ну, бегите же домой!*

Гуси бегут в дом, волк пытается их поймать. Пойманные выходят из игры. Игра кончается, когда почти все гуси пойманы. Последний оставшийся гусь, самый ловкий и быстрый, становится волком.

Правила игры. Гуси должны «лететь» по всей площадке. Волк может ловить их только после слов: «Ну, бегите же домой!»

Обыкновенные жмурки

Одному из играющих - жмурке - завязывают глаза, отводят его на середину комнаты и заставляют повернуться несколько раз вокруг себя, затем спрашивают:

- *Кот, кот, на чем стоишь?*
- *На квашне.*
- *Что в квашне?*
- *Квас.*
- *Лови мышей, а не нас.*

После этих слов участники игры разбегаются, а жмурка их ловит. Кого он поймал, тот становится жмуркой.

Правила игры. Если жмурка подойдет близко к какому-либо предмету, о который можно удариться, играющие должны его предупредить, крикнув: «Огонь!» Нельзя кричать это слово с целью отвлечь жмурку от игрока, который не может убежать от него. Играющим не разрешается прятаться за какие-либо предметы или убежать очень далеко.

Они могут увертываться от жмурки, приседать, проходить на четвереньках. Пойманного игрока жмурка должен узнать и назвать по имени, не снимая повязки.

У медведя во бору

Медведь, выбранный жеребьевкой, живет в лесу. Дети идут в лес за грибами, ягодами и напевают песенку:

*У медведя во бору
Грибы, ягоды беру!
Медведь посыл
На печи застыл!*

Когда играющие произнесли последние слова, медведь, до сих пор дремавший, начинает ворочаться, потягиваться и неохотно выходит из берлоги. Но вот медведь неожиданно бежит за играющими и старается кого-то поймать. Пойманный становится медведем.

Правила игры. Медведь выходит из берлоги только после произнесения последних слов зачина. Дети в зависимости от поведения медведя могут не сразу бежать в свой дом, а подразнить его песней.



Филин и пташки

Перед началом игры дети выбирают для себя названия тех птиц, голосу которых они смогут подражать. Например, голубь, ворона, галка, воробей, синица, гусь, утка, журавль и др. Играющие выбирают филина. Он уходит в свое гнездо, а играющие тихо, чтобы не услышал филин, придумывают, какими птицами они будут в игре. Птицы летают, кричат, останавливаются и приседают. Каждый игрок подражает крику и движениям той птицы, которую он выбрал.

На сигнал «Филин!» все птицы стараются быстрее занять место в своем доме. Если филин успеет кого-то поймать, то он должен угадать, что это за птица. Только верно названная птица становится филином.

Правила игры. Дома птиц и дом филина нужно располагать на возвышении. Птицы улетают в гнездо по сигналу или как только филин поймает одну из них.



Горелки


Играющие встают парами друг за другом. Впереди всех на расстоянии двух шагов стоит водящий - горелка. Играющие нараспев говорят слова:

*Гори, гори ясно,
Чтобы не погасло.
Стой подоле,
Гляди на поле,
Едут там трубачи
Да едят калачи.
Погляди на небо:
Звезды горят,
Журавли кричат:
- Гу, гу, убегу.
Раз, два, не воронь,
А беги, как огонь!*

После последних слов дети, стоящие в последней паре, бегут с двух сторон вдоль колонны. Горелка старается запятнать одного из них. Если бегущие игроки успели взять друг друга за руки, прежде чем горелка запятнает одного из них, то они встают впереди первой пары, а горелка вновь горит. Игра повторяется.

Если горелке удастся запятнать одного из бегущих в паре, то он встает с ним впереди всей колонны, а тот, кто остался без пары, горит.

Правила игры. Горелка не должен оглядываться. Он догоняет убегающих игроков сразу же, как только они пробегут мимо него.



Кошки-мышки

Играющие (не более пяти пар) встают в два ряда лицом друг к другу, берутся за руки, образуя небольшой проход - нору. В одном ряду стоят коты, в другом - мыши. Игру начинает первая пара: кот ловит мышку, а та бежит вокруг играющих. В опасный момент мышь может спрятаться в коридоре, образованном сцепленными руками играющих. Как только кот поймал мышку, играющие встают в ряд. Начинает игру вторая пара. Игра продолжается, пока коты не переловят всех мышей.

Правила игры. Коту нельзя забегать в нору. Кот и мыши не должны убежать далеко от норы.

Заря-зарница

Дети встают в круг, руки держат за спиной, а один из играющих - заря - ходит сзади с лентой и говорит:

*Заря-зарница,
Красная девица,
По полю ходила,
Ключи обронила,
Ключи золотые,
Ленты голубые,
Кольца обвитые -
За водой пошла!*

С последними словами водящий осторожно кладет ленту на плечо одному из играющих, который, заметив это, быстро берет ленту, и они оба бегут в разные стороны по кругу. Тот, кто останется без места, становится зарей. Игра повторяется.

Правила игры. Бегущие не должны пересекать круг. Играющие не поворачиваются, пока водящий выбирает, кому положить на плечо платок.

Пчелки и ласточка

Играющие - пчелы летают по поляне и напевают:

*Пчелки летают,
Медок собирают!
Зум, зум, зум!
Зум, зум, зум!*

Ласточка сидит в своем гнезде и слушает их песенку. По окончании песни ласточка говорит: «Ласточка встанет, пчелку поймает». С последним словом она вылетает из гнезда и ловит пчел. Пойманный играющий становится ласточкой, игра повторяется.

Правила игры. Пчелам следует летать по всей площадке. Гнездо ласточки должно быть навозвышении.



Волки и овцы

Все играющие - овцы, они просят волка пустить их в лес погулять: «Разреши нам, волк, погулять в твоём лесу!» Волк отвечает: «Гуляйте, гуляйте, да только траву не щиплите, а то мне спать будет не на чем». Овцы сначала только гуляют в лесу, но скоро забывают обещание, щиплют траву и поют:

*Щиплем, щиплем травку,
Зеленую муравку,
Бабушке на рукавички,
Дедушке на кафтанчик,
Серому волку
Грязи на лопату!*

Волк бежит по поляне и ловит овец, пойманный становится волком, игра возобновляется.

Правила игры. Гуляя по лесу, овцы должны расходиться по всей площадке.

Малечена-калечина

Играющие выбирают ведущего. Каждый игрок берет в руки небольшую палочку (длиной 20 - 30 см). Все произносят такие слова:

*Малечена-калечина,
Сколько часов
Осталось до вечера,
До зимнего?*

После слов «до зимнего» дети ставят палочку на ладонь или на любой палец правой (левой) руки. Как только дети поставят палочки, ведущий считает: «Раз, два, три... десять». Выигрывает тот, кто дольше продержал предмет. Ведущий может давать разные задания: играющие, удерживая палку, должны ходить, приседать, поворачиваться вправо, влево, вокруг себя.

Правила игры. Дети должны разойтись по всей площадке и встать как можно дальше друг от друга, чтобы удобнее было держать равновесие для палочки.

Стадо

Играющие выбирают пастуха и волка, а все остальные - овцы. Дом волка в лесу, а у овец два дома на противоположных концах площадки. Овцы громко зовут пастуха:

*Пастушок, пастушок,
Заиграй во рожок!
Травка мягкая,
Роса сладкая,
Гони стадо в поле,
Погулять на воле!*

Пастух выгоняет овец на луг, они ходят, бегают, прыгают, щиплют травку. По сигналу пастуха: «Волк!» - все овцы бегут в дом на противоположную сторону площадки. Пастух встает на пути волка, защищает овец. Все, кого поймал волк, выходят из игры.

Правила игры. Во время перебежки овцам нельзя возвращаться в тот дом, из которого они вышли. Волк овец не ловит, а салит рукой. Пастух может только заслонять овец от волка, но не должен задерживать его руками.

Коршун

Играющие выбирают коршуна и наседку, остальные - цыплята. Коршун роет ямку, а наседка с цыплятами ходит вокруг него и нараспев говорит слова:

*Вокруг коршуна кожу,
По три денежки ношу,
По копеечке,
По совелочке.*

Коршун продолжает рыть землю, он ходит вокруг ямки, встает, машет крыльями, приседает. Наседка с цыплятами останавливается, спрашивает коршуна:



- Коршун, коршун, что ты делаешь?
- Ямку рою.
- На что тебе ямка?
- Копеечку ищу.
- На что тебе копейка?
- Иголочку куплю,
- Зачем тебе иголка?
- Мешочек сшить.
- Зачем мешочек?
- Камешки класть.
- Зачем тебе камешки?
- В твоих деток кидать.
- За что?
- Ко мне в огород лезят!
- Ты бы делал забор выше,
- Коли не умеешь, так лови их.

Коршун старается поймать цыплят, наседка защищает их, гонит коршуна: «Ши, ши, злодей!» Пойманный цыпленок выходит из игры, а коршун продолжает ловить следующего. Игра кончается, когда поймано несколько цыплят.

Правила игры. Цыплятам следует крепко держать друг друга за пояс. Тот, кто не удержался в цепи, должен постараться быстро встать на свое место. Курица, защищая цыплят от коршуна, не имеет права отталкивать его руками.



БАШКИРСКИЕ НАРОДНЫЕ ИГРЫ

Медный пень (Бакыр букэн)

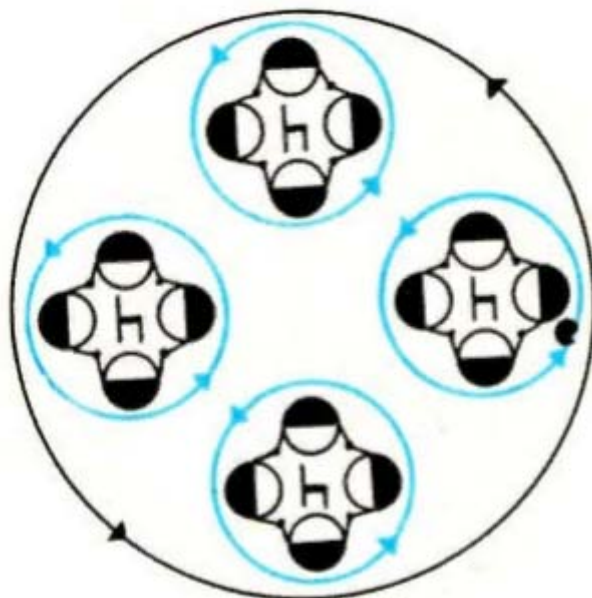
Играющие дарами располагаются по кругу. Дети, изображающие медные пни, сидят на стульях. Дети-хозяева становятся за стульями. На башкирскую народную мелодию водящий-покупатель двигается по кругу переменным шагом, смотрит внимательно на детей, сидящих на стульях, как бы выбирая себе пень. С окончанием музыки останавливается около пары и спрашивает у хозяина:

*Я хочу у вас спросить,
Можно ль мне ваш пень купить?*

*Хозяин отвечает:
Коль джигит ты удалой,
Медный пень тот будет твой.*

После этих слов хозяин и покупатель выходят за круг, встают за выбранным пнем друг к другу спиной и на слова: «Раз, два, три - беги!» - разбегаются в разные стороны. Добежавший первым встает за медным пнем.

Правила игры. Бежать только по сигналу. Победитель становится хозяином.



Палка-кидалка (Сойош таяк)

Чертится круг диаметром 1,5 м. В круг кладут палку-кидалку длиной 50 см. Считалкой выбирают пастуха. Один игрок кидает палку вдаль. Пастух выбегает за брошенной палкой. В это время игроки прячутся. Пастух возвращается с палкой, кладет ее на место и ищет детей. Заметив спрятавшегося, он называет его по имени. Пастух и названный по имени ребенок бегут к палке. Если игрок прибежал раньше пастуха, то он берет палку и опять кидает ее, а сам снова прячется. Если же игрок прибежал позже, то становится пленником. Его может выручить только игрок, который назовет его имя и успеет взять палку раньше пастуха. Когда все будут найдены, пастухом становится тот, кто первым был обнаружен.

Правила игры. Начинать искать игроков можно только тогда, когда палочка найдена и положена в круг. Названный по имени игрок должен сразу выйти из укрытия. Пленника спасает игрок, добежавший до палки раньше пастуха.



Липкие пеньки (Йэбешкэк букэндэр)

Три-четыре игрока садятся на корточки как можно дальше друг от друга. Они изображают липкие пеньки. Остальные играющие бегают по площадке, стараясь не подходить близко к пенькам. Пенечки должны постараться коснуться пробегающих мимо детей. Осаленные становятся пеньками.

Правила игры. Пеньки не должны вставать с мест.



БУРЯТСКИЕ НАРОДНЫЕ ИГРЫ

Табун (Хурэг адуун)

Участники игры становятся в круг лицом к его центру, крепко держась за руки, изображают лошадей. В середине круга находятся жеребята. Они изредка издают звуки, подражающие лошадиному ржанью. Вокруг табуна ходит жеребец, охраняющий жеребят от нашествия волков. А два-три волка рыскают, норовят разорвать круг, схватить жеребенка и увести его в свое логово, чтобы накормить волчат. Жеребец, охраняющий табун, наводит страх, пугает волков. Если он осалит волка, то тот считается убитым. Игра продолжается до тех пор, пока жеребец не отгонит или не перебьет всех волков.

Правила игры. Волк может разрывать круг. Пойманного жеребенка он должен ловко увести к себе в логово.

Волк и ягнята (Шоно ба хурьгад)

Один игрок - волк, другой - овца, остальные - ягнята. Волк сидит на дороге, по которой движется овца с ягнятами. Овца впереди, за нею друг за другом гуськом идут ягнята.

Подходят к волку. Овца спрашивает: «Что ты здесь делаешь?» «Вас жду», - говорит волк. «А зачем нас ждешь?» - «Чтобы всех вас съесть!» С этими словами он бросается на ягнят, а овца загораживает их.

Правила игры. Ягнята держатся друг за друга и за овцу. Волк может ловить только последнего ягненка. Ягнята должны ловко делать повороты в сторону, следуя за движениями овцы... Волку нельзя отталкивать овцу.

Бабки-лодыжки (Шагай наадан)

Бросание лодыжек (таранных костей) имеет много разновидностей:

1. Несколько лодыжек расставляют в ряд Друг против друга по краям стола.
Игроки
разделяются на две команды. Они по очереди щелкают любую лодыжку из своего ряда в противоположную сторону. Сбитые лодыжки соперников они забирают себе. Выигрывает та команда, которая больше сбита лодыжек.
2. Большим пальцем щелкают по одной лодыжке, чтобы попасть в другую. Если попадание было удачным, то игрок сшибает следующую и т. д. Сбитые лодыжки забирает себе.
3. Бег лодыжек: игрок щелчками по лодыжкам добивается, чтобы его лодыжки обогнали лодыжки соперника.
4. Бодание баранов: два игрока одновременно щелчками с противоположных сторон пускают друг на друга лодыжки. Побеждает тот, чья лодыжка упала на бок или перевернулась.
5. Кидание лодыжек с ладони вверх. Пока одна летит вверх, надо собрать в кучу лодыжки, расположенные в рассыпную на столе.

Правила игры. Следует точно соблюдать приемы игры.

Стрельба по соломенным бабкам (Сурхарбан)

Стрельба из лука по связкам соломенных бабок или щиту, составленному из вязанок соломы или спутанных веревок, широко бытует под названием сурхарбан, как один из спортивных элементов национального праздника. Другой ее вариант: стрелу пускают не на соломенную бабку, а просто вдаль. Побеждает тот, чья стрела улетит дальше.

Правила игры. Соблюдать правильный прием стрельбы.





ДАГЕСТАНСКИЕ НАРОДНЫЕ ИГРЫ

Выбей из круга (Дёгерекден чыгъар. Горалдаса борч/изабе)

Чертят круг диаметром 30 см. На расстоянии 3 - 4 м от него проводят линию. Играют пять-шесть детей. У каждого игрока имеется плоский камень диаметром 5 см и двадцать маленьких камешков (или косточек). Каждый игрок кладет в круг определенное количество камешков (от двух до пяти - по договору играющих). С помощью считалки определяют, кому начинать игру. Тот, кого выбрали, бросает свой плоский камень в круг, стараясь попасть в кучу маленьких камешков. В случае промаха камень остается лежать на месте. Если никто не попадет в круг, то тот игрок, чей камень находится ближе к кругу, должен разбить кучу камешков, бросив в круг свой плоский камень с того места, где он лежит. За ним бросает следующий, у кого лежит камень ближе к кругу. Итак, каждый бросает свой плоский камень в круг до тех пор, пока не будут выбиты все камешки. Выигрывает тот, кто выбьет из круга наибольшее количество камешков.

Правила игры. Бросать камень надо только от линии или от того места, куда он упал. Если у двоих игроков камень упадет на одинаковом расстоянии от круга, игру начинают заново.



Бег к реке (Татавулгъа багъып чабыв. Г/орухъе рекери)

На расстоянии 10 - 15 м от реки чертится линия, вдоль которой выстраиваются играющие. По сигналу водящего игроки бегут к реке, достают со дна ее камень и, бегом возвращаясь назад, отдают камень водящему. Водящий определяет первые три места. Игра продолжается.

Правила игры. Водящий может удлинять или сокращать дистанцию, давать различные задания.

Слепой медведь (Сокъур аюв. Бецаб ци)

Играющие свободно размещаются на ограниченной площадке. У каждого игрока две палочки: одна гладкая, другая с зубцами. Игроки выбирают водящего - медведя, которому завязывают глаза. Они водят гладкой палочкой по палочке с зубцами, возникает звук. Медведь идет на звук, стараясь запятнать кого-нибудь из играющих. Тот, кого медведь запятнает, становится водящим.

Правила игры. Водящий не должен подглядывать. Убегать за линию площадки игрокам не разрешается. Если медведь долго не может никого запятнать, надо поменять водящего.



КАБАРДИНО-БАЛКАРСКИЕ НАРОДНЫЕ ИГРЫ

Под буркой (Штактуэплъ)


Играющие делятся на две команды по пять-восемь человек. По жребью определяют, в какой команде будет бурка (национальный вид одежды). Старший (тамада) садится на землю, укрывшись буркой, а игроки этой команды располагаются вокруг, охраняя его. Другая команда, водящая, отходит от них на 20 - 30 м. По указанию тамады от водящих к соперникам идут два игрока. Увидев их, охрана спрашивает: «Кто идет?» Если идущие не отвечают, то вопрос задается повторно с целью заставить их заговорить. Не доходя 2 - 3 м до бурки ходоки останавливаются и по очереди отвечают: «Гости». «Если гости - проходите. Добро пожаловать!» - говорит тамада под буркой. Продвигаясь ближе к бурке, пришедшие говорят: «Мы не гости, мы медведь и волк». После этого тамада, не снимая бурки пытается угадать, кто подошел, и говорит с возмущением: «Так вы не гости, вы Обманщики! Медведь - это... (имя игрока), а волк... (имя игрока)». Если пришедших узнали, они сразу убегают а охрана их догоняет. Кого охрана осалит тот становится пленником тамады. Далее водящая команда может посылать еще двух игроков к бурке. Когда тамада под буркой ошибается, то двое пришедших спокойно забирают двух игроков из его охраны и возвращаются к своим. Если угадывается имя только одного пришедшего, охрана устремляется за ним с целью его пленить, а другой (неузнанный) забирает с собой одного из охранников. Отгаданного охрана преследует до тех пор, пока он не добежит до своей команды, которая, став в круг, имитирует крепость с одними воротами, образованными при помощи поднятых рук. Когда преследующий уже в кругу, все опускают руки. Если охранники по инерции заскакивают в

круг, они становятся пленниками. Пленные обеих команд принимают участие в игре своей новой команды. Игра заканчивается, когда одна из групп пленила всех рядовых игроков.

Правила игры. Идущая пара игроков заранее договаривается, кто из них волк, а кто - медведь. Первым на вопросы должен отвечать медведь, а вторым волк; сидящий под буркой тамада соответственно называет сначала имя медведя, затем волка. Подсматривать он не имеет права. Охрана должна стоять на линии рядом с буркой и бросаться в погоню за гостями только тогда, когда те начинают убегать.




Журавли-журавли (Къру-къру)



считалкой, поет или говорит речитативом следующие слова: «Журавли-журавли, выгнитесь дугой». Все играющие в процессе размеренной ходьбы выстраиваются в виде дуги. Затем вожак, убыстряя темп, продолжает: «Журавли-журавли, сделайте веревочкой». Дети быстро, не опуская рук, перестраиваются в одну колонну за вожаком, который все учащает свои шаги по темпу песни. «Журавли-журавли, извивайтесь как змея». Вереница ребят начинает делать плавные зигзаги. Вожак дальше поет: «Змея сворачивается в кольцо», «Змея выпрямляется» и т. д.

Правила игры. Упражнения выполняются всевозрастающем темпе, переходящем в бег до тех пор, пока вереница не разрушится. Когда играющие запутаются, игру начинают снова.

В игре вожак журавлиной стаи, которого выбирают



ИГРЫ НАРОДОВ КОМИ

Стой, олень! (Сует, кор!)

Играющие находятся в разных местах площадки (границы ее обозначены). Выбирается пастух. Получив палочку, он становится на середине площадки. После сигнала «Беги, олень!» все разбегаются по площадке, а пастух старается догнать кого-нибудь из играющих, коснуться его палочкой и сказать: «Стой, олень!» Тот, кого коснулась палочка, отходит в сторону. Игра заканчивается, когда пастух поймает пятерых оленей.

Правила игры. Разбежаться можно только по сигналу «Беги, олень!» Осаленные отходят в условленное место. Салить надо осторожно.

Невод (Тыв)

Играющие выбирают рыбу. На голову ей надевают яркий платок или венок из цветов и помещают в центр хоровода, изображающего невод. На расстоянии 1,5 - 2 м от хоровода устанавливают четыре украшенных лентами шеста. Рыба, пробравшись сквозь невод (под руками играющих), бежит к одному из шестов. Игроки догоняют ее. Если рыбу не догнали и она спряталась за шестом, она остается рыбой, если поймают, то она возвращается в хоровод. Рыбой становится тот, кто ее догнал.

Правила игры. Игроку, выбегающему из-под невода, надо проявлять ловкость, а не силу. Разрывать круг нельзя.



Охота на оленей (Коръясос нярталаон куталом)

Играющие делятся на две команды. Все становятся за чертой, проведенной на расстоянии 1,5 м от оленьих рогов (их количество зависит от числа детей в команде). В руках у каждого ребенка аркан. Он старается заарканить (поймать) оленя.

Правила игры. Выигрывает тот, кто больше поймал оленей. Прежде чем играть в эту игру, надо научиться правильным приемам броска аркана. Набрасывать петлю на рога оленя следует по сигналу. Нельзя подходить к оленю ближе места, обозначенного чертой.

Варианты. Ловить одного оленя, т. е. набрасывать арканы на одни рога, могут сразу несколько человек. В этом случае они должны стоять не мешая друг другу. Для усложнения игра проводится на склоне горы. Группа игроков делится на две команды, которые располагаются по двум сторонам горки, у каждой команды по мауту. Ведущий сталкивает санки с прикрепленными к ним рогами. Дети по очереди ловят оленя на лету.



ТАТАРСКИЕ НАРОДНЫЕ ИГРЫ

Серый волк (Сары буре)

Одного из играющих выбирают серым волком. Присев на корточки, серый волк прячется за чертой в одном конце площадки (в кустах или в густой траве). Остальные играющие находятся на противоположной стороне. Расстояние между проведенными линиями 20 - 30 м. По сигналу все идут в лес собирать грибы, ягоды. Навстречу им выходит ведущий и спрашивает (дети хором отвечают):

- *Вы, друзья, куда спешите?*
- *В лес дремучий мы идем.*
- *Что вы делать там хотите?*
- *Там малины наберем.*
- *Вам зачем малина, дети?*
- *Мы варенье приготовим.*
- *Если волк в лесу вас встретит?*
- *Серый волк нас не догонит!*

После этой переключки все подходят к тому месту, где прячется серый волк, и хором говорят:

*Соберу я ягоды и сварю варенье,
Милой моей бабушке будет угощенье.
Здесь малины много, всю и не собрать,
А волков, медведей вовсе не видеть!*

После слов не видать серый волк встает, а дети быстро бегут за черту. Волк гонится за ними и старается кого-нибудь запятнать. Пленников он уводит в логово - туда, где прятался сам.

Правила игры. Изображающему серого волка нельзя выскакивать, а всем игрокам убежать раньше, чем будут произнесены слова не видать. Ловить убегающих можно только до черты дома.



Займи место (Буш урын)

Одного из участников игры выбирают водящим, а остальные играющие, образуя круг, ходят взявшись за руки. Водящий идет за кругом в противоположную сторону и говорит:

*Как сорока стрекочу,
Никого в дом не пуцу.
Как гусыня гогочу,
Тебя хлопну по плечу -
Беги!*



Сказав беги, водящий слегка ударяет по спине одного из игроков, круг останавливается, а тот, кого ударили, устремляется со своего места по кругу навстречу водящему. Обезжавший круг раньше занимает свободное место, а оставший становится водящим.

Правила игры. Круг должен сразу остановиться при слове беги. Бежать разрешается только по кругу, не пересекая его. Во время бега нельзя касаться стоящих в кругу.

Лисички и курочки (Тельки хам тавыклар)

На одном конце площадки находятся в курятнике куры и петухи. На противоположном - стоит лисичка. Курочки и петухи (от трех до пяти игроков) ходят по площадке, делая вид,

что клюют различных насекомых, зерна и т. д. Когда к ним подкрадывается лисичка, петухи кричат: «Ку-ка-ре-ку!» По этому сигналу все бегут в курятник, за ними бросается лисичка, которая старается запятнать любого из игроков.

Правила игры. Если водящему не удастся запятнать кого-либо из игроков, то он снова водит.



УДМУРТСКИЕ НАРОДНЫЕ ИГРЫ

Водяной (Ву мурт)

Очерчивают круг - это пруд или озеро, река. Выбирается ведущий - водяной. Играющие бегают вокруг озера и повторяют слова: «Водяного нет, а людей-то много». Водяной бегает по кругу (озеру) и ловит играющих, которые подходят близко к берегу (линии круга). Пойманные остаются в кругу. Игра продолжается до тех пор, пока не будет поймано большинство игроков.

Правила игры. Водяной ловит, не выходя за линию круга. Ловишками становятся и те, кого поймали. Они помогают водяному.

Охота на лося (Лосьёсты кутон)

Играющие делятся на две команды. Все становятся за чертой, проведенной на расстоянии 1,5 м от лосиных рогов (их количество соответствует числу участников в команде). В руках у каждого игрока аркан. Все стараются заарканить лося (набросить аркан на рога). Выигрывают те охотники, кто поймал больше лосей, т. е. большее число раз набросил аркан.

Правила игры. Начинать игру следует по указанию ведущего поочередно в обеих командах. Прежде чем проводить игру, следует научиться определенному способу набрасывания аркана. Счет вести до десяти очков.



Серый заяц (Пурьсь кечпи)

На площадке чертится квадрат (6Х6 м) это забор. У одной из сторон забора сидит заяц. Собаки (десять игроков) располагаются полукругом в 3-5 м у противоположной стороны забора. Участвующие в игре говорят: «Зайчонок, зайчонок, почему в огород заходил? Почему мою капусту съел?» На последние слова заяц делает прыжок от забора и старается убежать. Собаки ловят его, окружая сцепленными руками.

Правила игры. Заяц считается пойманным при полном смыкании круга. Выбегать из подрук при сомкнутом круге заяц не имеет права.



ЧЕЧЕНО-ИНГУШСКИЕ НАРОДНЫЕ ИГРЫ

Утушка (Бобешк)

Две девочки садятся друг против друга на стульчики. Ноги вытягивают вперед, носками вверх; носки соединяют - получается мостик. Выбирается утка, остальные дети утят. Утушка зовет своих утят скороговоркой:

*Быстрее, быстрее, утятки,
Быстрее, быстрее, дикие перышки.*

Утята выстраиваются друг за другом вслед за утушкой и перешагивают через мостик, стараясь не задеть его. Тот, кто заденет мостик, выходит из игры, остальные переходят на другой берег. Утушка вновь строит своих утят, и они перешагивают через мостик, но мостик уже повыше (девочки ставят ногу на ногу и соединяют их). Играть могут от десяти до двенадцати человек.

Правила игры. Проходить следует осторожно, высоко поднимая ноги.




ЧУВАШСКИЕ НАРОДНЫЕ ИГРЫ

Хищник в море (Сёткан кайак тинэсрэ)

В игре участвуют до десяти детей. Один из играющих выбирается хищником, остальные - рыбки. Для игры нужна веревка длиной 2- 3 м. На одном конце ее делают петлю и надевают на столбик или колышек. Игрок, выполняющий роль хищника, берется за свободный конец веревки и бежит по кругу так, чтобы веревка была натянута, а рука с веревкой была на уровне коленей. При приближении веревки детям-рыбкам нужно прыгать через нее.

Правила игры. Задетые веревкой рыбки выходят из игры. Ребенок, выполняющий роль хищника, начинает бег по сигналу. Веревка должна быть постоянно натянута.



Луна или солнце (Уйохпа хэвель)

Выбирают двух игроков, которые будут капитанами. Они договариваются между собой, кто из них луна, а кто солнце. К ним по одному подходят остальные, стоящие до этого в стороне. Тихо, чтобы другие не слышали, каждый говорит, что он выбирает: луну или солнце. Ему так же тихо говорят, в чью команду он должен встать. Так все делятся на две команды, которые выстраиваются в колонны - игроки за своим капитаном, обхватив стоящего впереди за талию. Команды перетягивают друг друга через черту между ними. Перетягивание проходит весело, эмоционально даже тогда, когда команды оказываются неравными.

Правила игры. Проигравшей считается команда, капитан которой переступил черту при перетягивании.





ЯКУТСКИЕ НАРОДНЫЕ ИГРЫ

Волк и жеребята (Боро у очна кулуннар)

Из группы играющих выбираются волк, две-три лошади, а остальные дети изображают жеребят. Лошадки огораживают чертою поле - пастбище, на котором пасутся жеребята. Лошадки охраняют их, чтобы они не ушли далеко от табуна, так как там бродит волк. Определяют (и тоже очерчивают) место волку. Все становятся на свои места, и игра начинается. Пасущиеся лошадки распростертыми руками сгоняют в табун резвящихся и старающихся убежать из пастбища жеребят. Но за линию лошадки не выходят. Волк ловит жеребят, убегающих от табуна за линию. Пойманные волком жеребята выходят из игры и сидят (или стоят) в определенном месте, куда их приведет волк.

Правила игры. Волк ловит жеребят только за пределами пастбища.

Ястреб и утки (Кырбый уонна кустар)

На земле в противоположных концах площадки очерчиваются два озера, на которых плавают утки (шилохвосты, чирки, нырки). Расстояние между озерами определяется самими играющими. Ястребы (один, два и более - в зависимости от количества играющих) выбираются или назначаются детьми. Им определяется место между озерами, но не по прямой между ними, чтобы поле оставалось свободное для перелета. Играющие разделяются на три группы уток: шилохвосты, чирки и нырки, но так, чтобы в каждой группе было примерно равное количество. На одном озере располагается одна группа (скажем, шилохвосты), на другом - две группы (чирки и нырки). По сигналу начинается перелет уток с одного озера на другое, причем перелет начинается с озера, где находятся две группы, например сначала чирки перелетают к шилохвостам, затем шилохвосты перелетают к ныркам, а потом перелетают нырки, так чтобы на одном озере находилось одновременно не более двух групп. Во время перелета ястребы пятнают уток. Игра сопровождается куплетами стихов (дразнилками) для ястребов и уток, например:

Чирки.

*Я чирушка-свистунок,
Голосок мой как звонок,
Нет, бедняжка ястребок, -
Не поймать меня, дружок!*

Ястреб.

*Нет, поймаю я тебя,
Не надейся на себя*

Шилохвосты.

*Я - известный шилохвост,
Сила есть и большой рост.
А бедняжки ястребка
Не страшусь я никогда.*



Ястреб.

*Поймаю, проглочу,
Проглочу, поймаю!*

Нырки.

*Быстро летающую
Нырку-утку
Тебе не поймать,
Тебе не поймать.*

Ястреб.

*Поймаю, поймаю,
Проглочу, проглочу!*

Правила игры. Определившись в одну из групп утки не могут менять свое название. Пойманные ястребами утки временно выбывают из игры. Ястреб не ловит уток на озере.

Соколиный бой (Мохсоцол охсупуута)

Играют парами. Играющие становятся на правую ногу друг против друга, левая нога согнута. Руки скрещены перед грудью. Игроки прыгают на правой ноге и стараются правым плечом оттолкнуть один другого так, чтобы другой встал на обе ноги. Когда устают прыгать на правой ноге, меняют ее на левую. И тогда соответственно меняются толчки плеча. Если при грубом толчке один из играющих упадет, толкнувший выходит из игры.

Правила игры. Победившим считается тот, кто заставит встать другого на обе ноги. Отталкивать партнера можно только плечом. Смену ног производить одновременно в паре.



Сокол и лиса (Мохоцол уонна сапыл)

Выбираются сокол и лиса. Остальные дети - соколята. Сокол учит своих соколят летать. Он легко бежит в разных направлениях и одновременно производит руками разные летательные движения (вверх, в стороны, вперед) и еще придумывает какое-нибудь более сложное движение руками. Стайка соколят бежит за соколом и следит за его движениями. Они должны точно повторять движения сокола. В это время вдруг выскакивает из норы лиса. Соколята быстро приседают на корточки, чтобы лиса их не заметила.

Правила игры. Время появления лисы определяется сигналом ведущего. Лиса ловит только тех, кто не присел.

